



あなたの株式投資の ディスカッションパートナーに

Ishare説明資料（フリーアナリストプラン）

2022年8月27日
株式会社 I s h a r e

目次

1. Ishareとは

2. フリーアナリストプランのご利用者像

3. フリーアナリストプランの機能一覧

- ① フリーアナリストレポートの執筆・投稿
- ② フリーアナリスト評価に基づく分配金受取
- ③ PV情報・検索ワードランキングの提供
- ④ 各種認証（本人・CMA・CFA）

4. フリーアナリストプランのご利用ステップ（例）

5. フリーアナリストとしての活動パターン

6. ご利用時のワンポイントアドバイス

7. レーティングの定義と執筆・投稿時の主な注意事項

Appendix①：登録インベスタープランの機能一覧

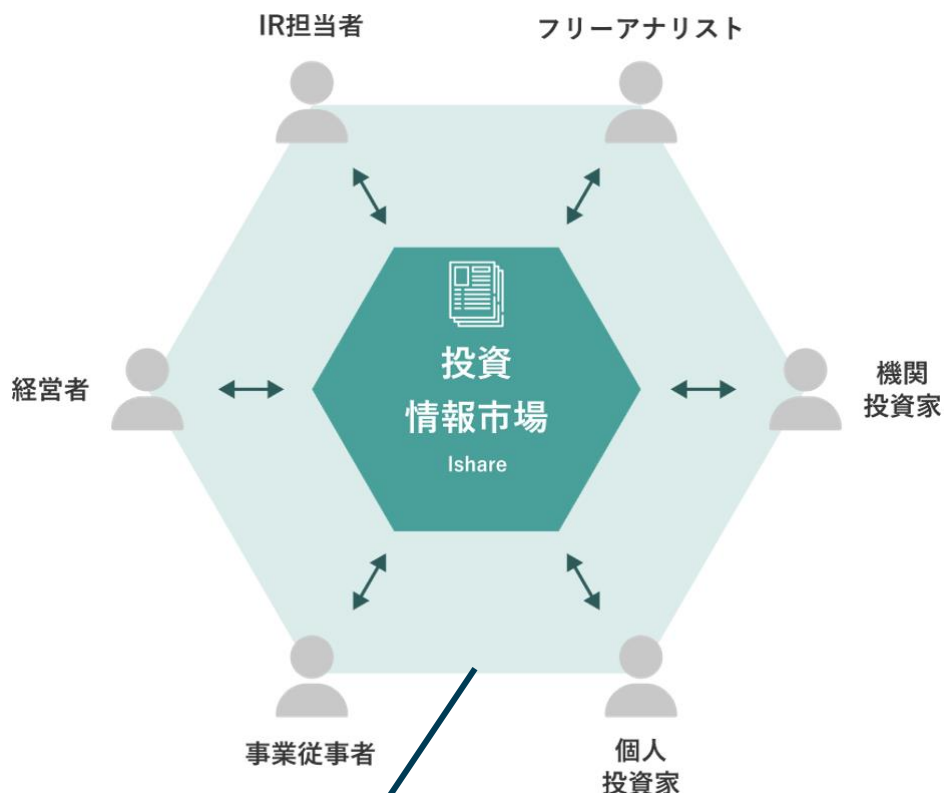
Appendix②：レポートカテゴリー一覧

1. Ishareとは

多様なプレイヤーと企業業績や株式投資の情報・意見を交わし理解を深めるためのリサーチプラットフォームです。本格的なリサーチレポートの閲覧やそれを土台としたディスカッション、フリーアナリストへの収益分配が特徴です。



フリーアナリストが企業・業界等の調査レポートを執筆・投稿



示唆ある情報の取得や相互理解のため、多様なプレイヤーで双方向的にディスカッション

注：フリーアナリストは、Ishare上で企業・業界等の調査レポートを執筆・投稿するレポート執筆者（アマチュアを含む）を指します。一部アプリケーション開発時の画面資料を含みます。

2. フリーアナリストプランのご利用者像

①調査業務経験者、②株ブロガー・インフルエンサーで主体的に情報発信したい方にオススメのプランです。



調査業務経験者

- 企業や業界調査の経験を有するが、所属組織の方針で発信情報が限定されていた。独立的・中立的な立場で自由にレポートを執筆・公表し、世の中に貢献したい。
- コストセンターとしての調査機関の将来に不安がある。独立のための礎を築きたい。

- 自身のSNSやブログ等で情報発信をしているが収益機会が限定的。既存ツールと併用可能で、投資助言業に該当しない合法的なキャッシュポイントを増やしたい。
- どんな情報にニーズがあるのか分からない。自他双方のインプレッションやエンゲージメントを分析し、高いニーズがある情報を効果的に発信・収益化したい。
- 自身のポートフォリオを公開し、投資アドバイスを頂きたい。



株ブロガー・
インフルエンサー

フリーアナリストプランのご利用をご検討下さい

3. フリーアナリストプランの機能一覧

フリーアナリストプランは、主に企業や業界の調査レポートを執筆されるユーザー様に向けたサービスです。フリーアナリストレポートの執筆・投稿及び収益化機能、PV情報等のアナリティクス機能を備えます。

フリーアナリストプランの機能

機能概要

説明ページ

1 フリーアナリストレポートの執筆・投稿 p.5

2 フリーアナリスト評価に基づく分配金受取 p.6

3 PV情報・検索ワードランキングの提供 p.7

4 各種認証（本人・CMA・CFA） p.8

非登録でも利用可能な機能

- フリーアナリストレポートの閲覧
- レポートに紐づくコメントの閲覧
- レポートへのいいね!実行
- フリーアナリストランキングの閲覧
- レポートリクエストの閲覧及び投票

登録インバスタープラン実装機能

- レポートの検索・絞り込み
- お気に入り・ウォッチリストの登録
- レポートに紐づくコメントの投稿
- Share Ticketの利用
- レポートリクエストの投稿

※ フリーアナリストプランでも利用可能です。
機能詳細はAppendix①をご参照下さい。

注：本サービスの月額利用料は本登録時のプラン選択画面等をご確認下さい。
登録インバスタープランの機能詳細は、本資料Appendix①及び別紙「Ishare説明資料（登録インバスタープラン）」をご参照下さい。

1 フリーアナリストレポートの執筆・投稿

企業・業界・マクロや株式コードなど各カテゴリーを選択、レーティング・第一印象・目標株価を設定し執筆します。本格的なレポートフォーマットと厳密な運用ルールで企業業績・株式投資に関する情報発信をサポートします。

レポートカテゴリーや評価を選択しフォーマットを立ち上げ

タイトル・本文を執筆し投稿

レポートのカテゴリー

選択してください

企業名

検索する

評価の選択

レーティング

Buy Neutral Sell

Suspended Not rated

第一印象

好印象 悪印象 -

目標株価 前回：2,000円

入力してください 円

※投資判断が「Suspended」「Not rated」の場合、目標株価は記載しないでください。

レポートフォーマットを立ち上げる

▶ ①企業、②業界、③マクロの3種類からレポートの大カテゴリーを選択します。

▶ 企業名（株式コード）、
又は、業界・マクロの小カテゴリーを選択します。
※カテゴリー一覧はAppendix②を参照下さい

▶ ①企業の場合はレーティングを選択します。
目標株価を掲げない場合はNot ratedとします。

▶ ①企業、②業界、③マクロのいずれでも執筆内容に即した印象評価を選択します。

▶ レーティングがBuy、Neutral、Sellの場合は、必ず目標株価を設定、記載します。
※レポート本文にて、目標株価の算出方法、及び目標株価達成へのリスク要因の記載が必須です

企業 企業名 (コード JP)

レーティング: Buy (前回Buy)

第一印象: 好印象

目標株価: xxxx円 (前回xxxx円)

レポートタイトル (10文字以内)

タイトルを入力してください

レポートサブタイトル (30文字以内)

サブタイトルを入力してください

本文

今すぐ投稿 予約投稿 下書き保存

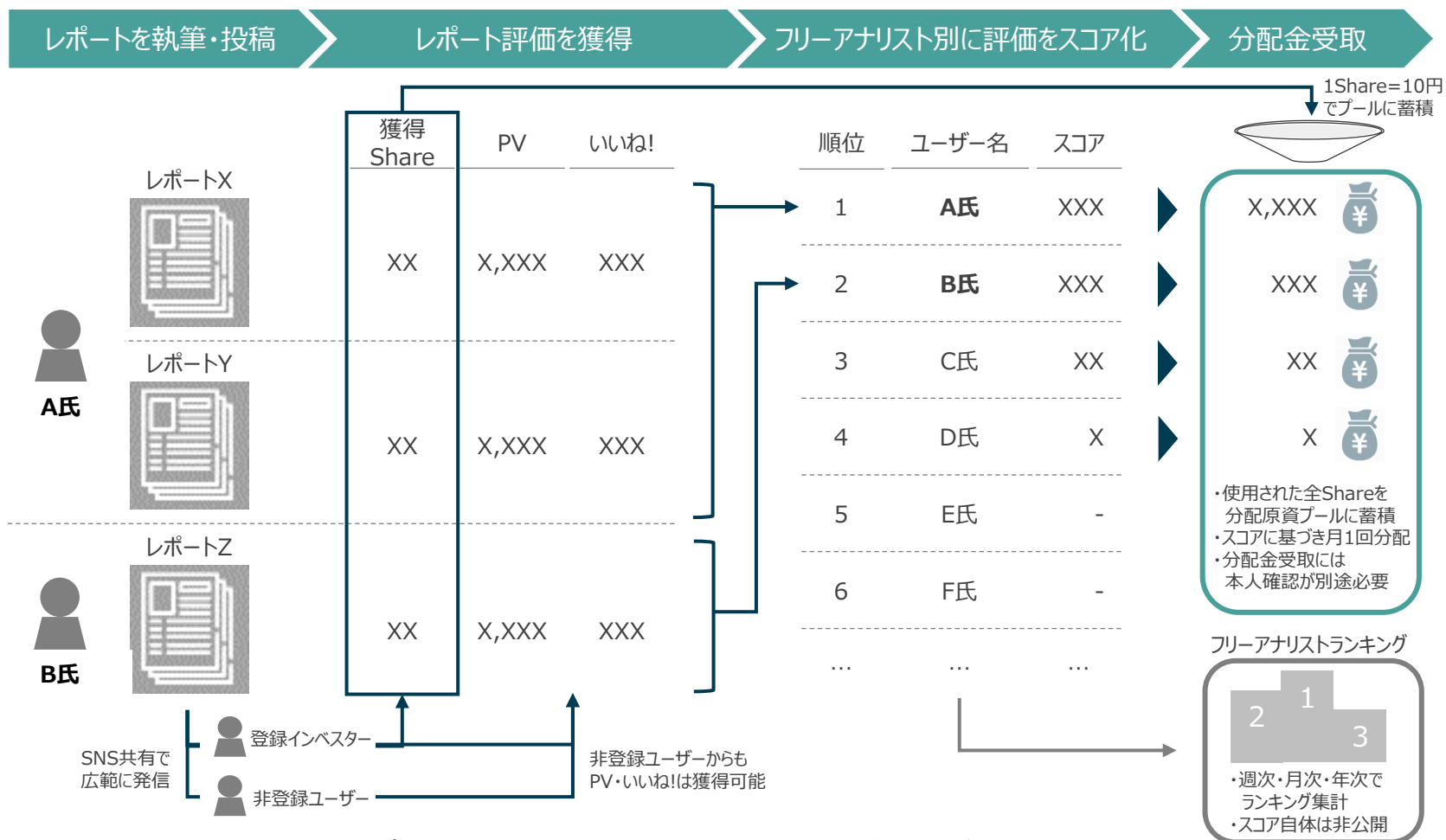
予約投稿日時を選択してください
投資判断のあるレポートは日本時間08:30~15:30には投稿できません

2022 年 10月 10 日 10 : 10

注：一部アプリケーション開発時の画面資料を含みます。レーティングのあるレポートは日本時間08:30~15:30には投稿できません。企業レポートの「レーティング」「目標株価」はシステムに記憶され、次回レポート執筆時に前回評価として記載されます。また、一度投稿されたレポートは削除不可能です。編集は可能ですがレポート冒頭に「編集履歴あり」と記載されます。

2 フリーアナリスト評価に基づく分配金受取

獲得ShareやPV・いいね!数等でフリーアナリスト評価を導出、同スコアに基づきプールされたShareを1Share = 10円で月1回フリーアナリストに分配します。非登録ユーザーの評価も加味されるため広範に発信しましょう。



3 PV情報・検索ワードランキングの提供

PV数／お気に入り数／獲得Share、及び検索ワードランキングといった情報を提供致します。
「何時に閲覧されるのか」「人気レポートはどれか」「ホットピックは何か」分かり、効果的な情報発信が可能です。

アナリティクス画面



- PV数／お気に入り数／獲得Shareを、
①時間別／日別／週別／月別／年別、②レポート別に確認可能です。
- 自分のレポートはもちろん、Ishare全体の情報も取得可能です。
※自分以外の②レポート別集計は確認できません

検索ワードランキング画面



- フリーアナリストレポートのキーワード検索時の
頻出ワードランキングを確認可能です。
(時間別／日別／週別／月別／年別)

4 各種認証（本人・CMA・CFA）

諸条件を満たすフリーアナリストは、本人・CMA・CFA認証バッチのプロフィールやレポートへの付与が可能です。

各種認証画面

- 各種認証の申請・承認をもって、フリーアナリストのプロフィール画面や執筆・投稿したフリーアナリストレポートに各認証バッチが付与されます。
- いずれの認証も、取得のためにはユーザー名が本名である必要があります。
- CMA／CFA認証は、有資格且つ本人確認書類と各資格の登録名等の一致性が確認できた場合のみ承認されます。

プロフィール画面

4. フリーアナリストプランのご利用ステップ（例）

まずは無料無登録の範囲でサービスを確認し、活動しているフリーアナリストやレポート・コメントを見てみましょう。本登録後は本人確認・分配金設定・各種認証申請を行い、フリーアナリストレポートを執筆・投稿してみましょう。

ご利用ステップ（例）	内容
サービス確認	<ul style="list-style-type: none">フリーアナリストレポートやコメントの閲覧自体は無料無登録で可能です。まずは活動しているフリーアナリストや投稿されているレポート・コメントを見てみましょう。
本登録	<ul style="list-style-type: none">「調査レポートを執筆したい」、「アナリティクス機能を使いたい」と感じたら本登録をしましょう。仮登録画面でメールアドレスを入力後、メール文面内のURLより本登録手続きを行います。 ※別途定める月額利用料のお支払いが必要です
各種設定	<ul style="list-style-type: none">分配金の受け取りや各認証を取得するために「本人確認」を実施しましょう。また、分配金設定で受取可否や振込先口座を設定しましょう。実名で活動される場合は「本人認証」を、CMA・CFAの有資格者は「CMA認証」「CFA認証」を申請しましょう。
レポート執筆 Not rated/業界編/マクロ編	<ul style="list-style-type: none">各種設定が完了したら、フリーアナリストレポートを執筆・投稿してみましょう。セルサイドアナリストなど調査機関、機関投資家としての実務経験をお持ちでない方は、企業レポート執筆時にはレーティングや目標株価を掲げない「Not rated」を選択しましょう。
レポート執筆 Buy/Neutral/Sell	<ul style="list-style-type: none">業績予想、バリュエーションを含む本格的なフリーアナリストレポートが執筆可能であれば、Buy/Neutral/Sellといったレーティング、及び目標株価を定めてレポートを投稿しましょう。 ※目標株価の算出方法、目標株価達成へのリスク要因の記載が必須です ※別途公開する「業績モデルフォーマット（Excel）」もご参照・ご利用下さい

注：本サービスの月額利用料は本登録時のプラン選択画面等をご確認下さい。フリーアナリストレポートの執筆・投稿に際しては、風説の流布とならないよう細心の注意を払い、調査内容・意見の出所・背景等を明示してください。

5. フリーアナリストとしての活動パターン

ハンドルネームでのユーザー名登録、分配金受取可否の選択が可能です。ただし、各種認証にはユーザー名が本名である必要があります。また、アナリストだけでなくエコノミスト、ストラテジスト等での活動も可能です。

パターン	ユーザー名	分配金設定	各種認証*	ユーザー特性・備考
A	ハンドルネーム	受け取らない	不可	<ul style="list-style-type: none"> 勤務先の就業規則で副業・兼業による副収入が認められていない方 本名で活動されたくない方
B	ハンドルネーム	受け取る	不可	<ul style="list-style-type: none"> 本名で活動されたくない方 <small>※ 分配金受取のためには、ハンドルネームによる活動であっても、本人確認書類のご提示及び確認手続きが必要となります。</small>
C	本名	受け取らない	任意*	<ul style="list-style-type: none"> 勤務先の就業規則で副業・兼業による副収入が認められていない方
D	本名	受け取る	任意*	<ul style="list-style-type: none"> —

企業・業界調査を主とするアナリストの他、経済動向などを発信するエコノミスト、トップダウンの投資戦略を発信するストラテジストなど、多様な立場での活動が可能です

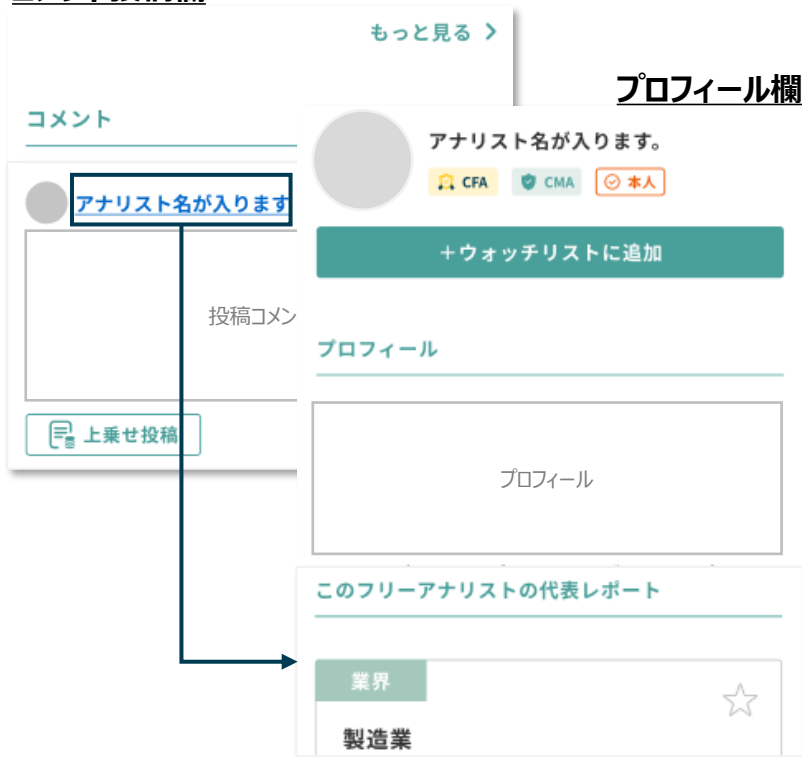
注：各種認証とは、①本人認証、②CMA認証、③CFA認証を指します。また、各種認証のためには本人確認書類の提示や有資格者であることの確認・承認が必要です。

6. ご利用時のワンポイントアドバイス（1/2）

- ①他者のレポート等にコメントしましょう。自身のプロフィールや代表レポート等が読まれやすくなります。
- ②投稿レポートは自身のSNS等に共有しましょう。非登録ユーザーのPV・いいね!数も評価に加味されます。

①他者のレポート等にコメントしよう

コメント投稿欄



- ・フリーアナリストによるコメントには、自身のプロフィールリンクが付きます。
- ・他者のレポート等に積極的にコメントすることで、自身のプロフィールや代表レポートが読まれやすくなります。

②投稿レポートは自身のSNS等に共有しよう

レポート投稿完了画面



自身のSNSアカウントに共有

- ・レポート投稿完了画面で自身のSNSアカウントへの共有が可能です。
- ・レポートのPV数やいいね!数がフリーアナリスト評価及び分配金決定時に加味されるため、広範に情報発信しましょう。

6. ご利用時のワンポイントアドバイス (2/2)

- ③まずは、レーティングや目標株価を掲げない「Not rated」で企業レポートを執筆しましょう。
- ④自身の投資ポートフォリオをマクロ編カテゴリー「ポートフォリオ」で公開し、アドバイスをもらってみましょう。

③まずはNot ratedで企業レポートを執筆しよう

評価の選択

レーティング

Buy Neutral Sell

Suspended Not rated

第一印象

好印象 悪印象 -

目標株価 前回：2,000円

入力してください 円

公開項目	Buy	Neutral	Sell	Not rated
業績予想		必須		不要
業績モデル		必須		不要
目標株価		必須		不要
目標株価の算出方法		必須		不要
目標株価達成へのリスク要因		必須		不要

④自身の投資ポートフォリオの公開も有用

マクロ ポートフォリオ

レポートタイトル (10文字以内)

マイポートフォリオ

レポートサブタイトル (30文字以内)

各業界の高ROE銘柄に分散投資 (例)

本文

■ マイポートフォリオのコンセプト
X X X

■ 具体的な投資銘柄・構成比
X X X

■ 過去の投資パフォーマンス
X X X

コメント

ハンドルネーム (インベスター) : 賛同!

投稿コメント

- 自身のポートフォリオやそのコンセプトを公開し、多様なプレイヤーからアドバイスをもらう使い方も一案です。
- 自身にあった納得のポートフォリオを見つけましょう。

7. レーティングの定義と執筆・投稿時の主な注意事項

レーティングの定義、及び執筆・投稿時の主な注意事項は以下記載の通りです。
「フリーアナリスト利用規約」もご参照の上で、ルールに則ったご利用をお願い致します。

レーティングの定義

- フリーアナリストが特定の個別銘柄に言及した企業レポートを公表する場合には、ベンチマークに対する個別企業の予想パフォーマンスを示すものとして、以下のいずれかの意見（レーティング）を示します。
 - **Buy** = 当該銘柄のパフォーマンスが、ベンチマークを上回ると予想する場合
 - **Neutral** = 当該銘柄のパフォーマンスが、ベンチマーク並みと予想する場合
 - **Sell** = 当該銘柄のパフォーマンスが、ベンチマークを下回ると予想する場合
 - **Suspended** = 一時的にレーティング、目標株価及び業績予想を保留する場合（不正会計等で合理的な価値判断が困難となった場合等）
 - **Not rated** = 当該銘柄のパフォーマンスに、フリーアナリストが言及しない場合
- レーティングに当たっては、ベンチマークとしてフリーアナリストレポート公表時点における株価を採用します。
- 目標株価の達成の予想期間は、フリーアナリストレポートの公表時点から12ヶ月間とします。
- 目標株価はフリーアナリストレポートの公開時点での株式の内在妥当価値の評価とし、目標株価の計算方法は、PER法、EV/EBITDA法、DCF法を含み、フリーアナリストが定義するものとします。
- 上記にて定義するベンチマーク及び予想期間を採用しない場合には、その内容を当該フリーアナリストレポートにおいて明確に表示します。
- 企業レポート以外のフリーアナリストレポートにおいて、個別銘柄に関する目標株価やレーティングに言及してはならないものとします。（ただし、公表済みの企業レポートで明示している場合を除きます）

投稿時の主な注意事項

- レーティングとして、Buy/Neutral/Sellのいずれかを示す場合は、「目標株価の算出方法」、「目標株価達成へのリスク要因」を必ず記載します。（専用の入力フォームを設けております）
- レーティングを掲げるフリーアナリストレポートは、日本時間08:30~15:30には投稿できません。
- 一度投稿したフリーアナリストレポートは削除できません。内容の編集は可能ですが、レポート冒頭に「編集履歴あり」と記載されます。
- 企業レポートで示したレーティング、目標株価はシステムに記憶され、同一のフリーアナリストが同一の個別銘柄に言及する場合は、前回評価として前回レポートのレーティング、目標株価の情報が掲載されます。フリーアナリストは一貫性のある意見を示すことが望まれます。
- フリーアナリストレポートを作成するに当たって、フリーアナリストが当該フリーアナリストレポートにおいて言及する対象会社と重大な利益相反の関係にある場合（対象会社の株式等を保有する場合を含む）には、その内容を当該フリーアナリストレポートにおいて明確に表示しなければなりません。
- 自身が過去1年以内に所属した会社又は所属した会社の関係会社又は取引先等で社外秘の秘密情報を知り得る立場にあった会社に言及したフリーアナリストレポートを作成してはなりません。
- ①インサイダー情報、②法人関係情報（金商法等府令第1条第4項第14号に規定する法人関係情報を言う）、③未公表の重要事実であって投資者の投資判断に重大な影響を及ぼすと見られるものを用いて、フリーアナリストレポートを執筆・投稿してはいけません。
- 公表等前のフリーアナリストレポートの内容等であって投資者の投資判断に重要な影響を及ぼすと考えられるものを適正に管理し、また、フリーアナリストプランを用いた公表前に当該事項を別の情報媒体等をもって公表してはなりません。（ブログ等への先行掲載や、言及企業への事前通知を含みます）

注：記載事項は「フリーアナリスト利用規約」記載事項の抜粋です。詳細は同規約をご参照下さい。また、本資料の記載と同規約の内容が異なる場合又は矛盾する場合には、「フリーアナリスト利用規約」が優先して適用されるものとします。

Appendix①：登録インベスタープランの機能一覧

登録インベスタープランは、主にレポートを閲覧されるユーザー様に向けたサービスです。
レポートの検索・絞り込みなどの利便性向上機能、コメント投稿などの情報発信・収集機能を備えます。

登録インベスタープランの機能

機能概要

説明ページ

1	レポートの検索・絞り込み	p.14
2	お気に入り・ウォッチリストの登録	p.15
3	レポートに紐づくコメントの投稿	p.16
4	Share Ticketの利用	p.17
5	レポートリクエストの投稿	p.18

非登録でも利用可能な機能

- ・フリーアナリストレポートの閲覧
- ・レポートに紐づくコメントの閲覧
- ・レポートへのいいね!実行
- ・フリーアナリストランキングの閲覧
- ・レポートリクエストの閲覧及び投票

フリーアナリストプラン特有の機能

- ・フリーアナリストレポートの執筆・投稿
- ・フリーアナリスト評価に基づく分配金受取
- ・PV情報の提供
- ・検索ワードランキングの提供
- ・実名認証（任意）
- ・CMA・CFA認証（任意）

1 レポートの検索・絞り込み

多様な絞り込みと選べる掲載順設定で、知りたい情報・読みたいレポートがすぐ見つかります。
文字数絞り込みで「ベーシックレポート」をまとめ読みしたり、ユーザーに人気のレポートを優先的に閲覧しましょう。

多様な
絞り込み設定

レポートカテゴリー

全て



自動車部品、ゲーム、経済、為替など

投稿日

全て



文字数

1000文字～



キーワードで検索



選べる
掲載順設定

新着順

新着順



その他、
いいね!数の多い順や
コメント数の多い順

知りたい情報・読みたいレポートがすぐ見つかります

→ 無ければ [⑤レポートリクエストへ](#)

2 お気に入り・ウォッチリストの登録

気になるレポートのお気に入り登録や、興味のあるカテゴリのウォッチリスト化が可能です。レポートに対するユーザーコメントからも新たな発見があるかもしれません。間を置いてからもう一度見てみましょう。



お気に入りの登録

気になるレポートをお気に入り登録 ▶ マイページ画面から繰り返し閲覧

企業 ● 編集履歴あり

企業名 (コード) ★
お気に入りに追加しました!

Suspended 悪印象

本文

マイページ > お気に入りレポート

お気に入りレポート

企業 ★

企業名 (コード JP)



ウォッチリストの登録

マイページ画面よりウォッチリストを編集 ▶ 興味のあるカテゴリを逃さずチェック

マイページ > ウォッチリスト > ウォッチリスト編集

ウォッチリスト編集

ウォッチリスト

全て ▼ 絞り込む

ウォッチリストを編集する

企業

企業名 ★

Suspended 悪印象

本文 ♥ 100

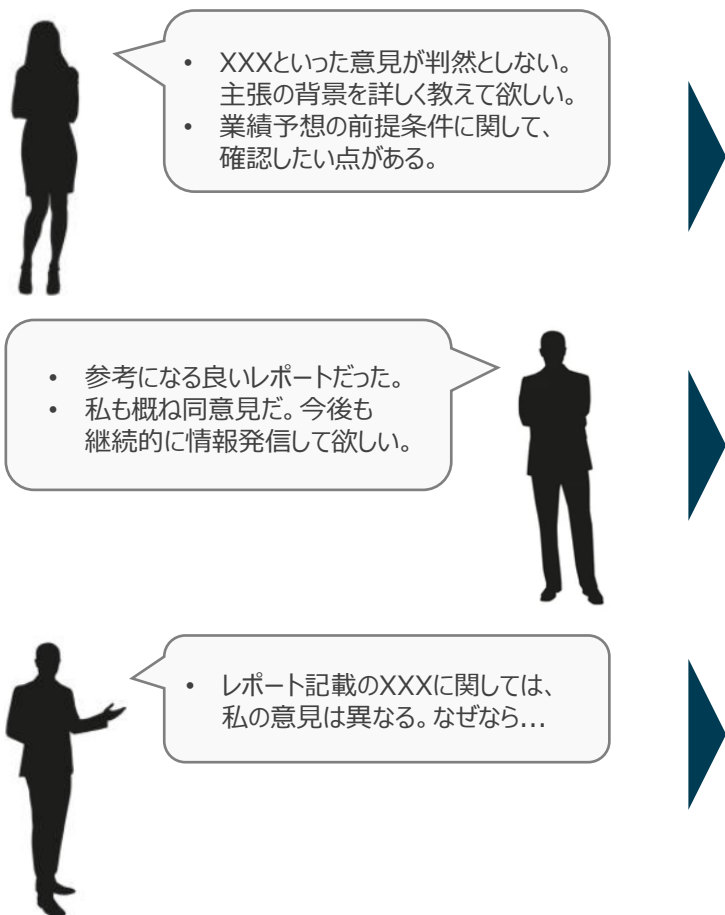
フリーアナリスト 企業 業界

+フリーアナリストを追加する

・フリーアナリスト名
・企業名 (コード)
・業界名 (カテゴリ) の3種類で登録可能

3 レポートに紐づくコメントの投稿

Ishareは、「あなたの株式投資のディスカッションパートナー」です。
フリーアナリストへの質問・賛否表明やフリーアナリストからの回答で企業業績や株式投資への理解を深めましょう。



コメント投稿画面

投稿方法

無料投稿を使用する 残り：5回

Share Ticketを使用する

使用チケット数

▼ 1 ▲ 保有チケット数 100 Share

コメントの掲載順位は使用チケット数に準じます。使用チケット数が多いほどコメント欄の上部に掲載されます。

レポートの評価

賛成 概ね賛成 概ね反対 反対 質問

コメント内容

コメント内容を入力してください (500字以内)
レポートありがとうございます。

投稿内容を確認する

4 Share Ticketの利用

Shareはコメントの有料投稿時に利用するアプリ内通貨です。使用数が多いほど投稿欄の上部に掲載されます。課金額の一部はフリーアナリストの収益分配原資となるため、有料投稿は回答が得やすい可能性があります。

コメントの有料投稿

Share Ticketをチャージする

使用数を決め、投稿する

Share Ticket パックA
10 Share
価格：130円 (税抜価格：118円)
還元率(税抜)：84.75%
購入する

Share Ticket パックB
50 Share
価格：630円 (税抜価格：573円)
還元率(税抜)：87.26%
購入する

使用チケット数
1 保有チケット数 100 Share
コメントの掲載順位は使用チケット数に準じます。使用チケット数が多いほどコメント

レポートの評価
 賛成 概ね賛成 概ね反対 反対 質問

コメント内容
コメント内容を入力してください (500字以内)

※利用期限は購入から180日です

コメントの無料投稿

毎月1日に10回配布される無料投稿を利用する

投稿方法

無料投稿を使用する 残り：5回

Share Ticketを使用する

レポートAのコメント欄

もっと見る >

コメント

使用数の多い順に掲載
⇒ 有料投稿は読まれやすい

ハンドルネーム (インベスター) : 賛同!

コメント

企業名 (上場企業公式) ☆: 概ね反対

コメント

アナリスト名が入ります: 概ね賛同

コメント

上乗せ投稿
上乗せ投稿でコメント追記、掲載順の引き上げが可能

注：一部アプリケーション開発時の画面資料を含みます。還元率(税抜)は1Share=10円として購入Shareを購入価格(税抜)で除算した値です。ご利用されたShareは1Share=10円でフリーアナリストへの収益分配原資となります。上場企業公式アカウントからのコメントは、Shareの使用数に関係なく最上位に掲載されます。利用Shareが同額又は無料投稿同士の場合は、投稿時間順に掲載されます。

5 レポートリクエストの投稿

知りたい情報・読みたいレポートが無い場合はレポートリクエストを投稿しましょう。
「知りたい」と考える方が多いリクエストほど、フリーアナリストが調査し情報発信してくれる可能性が高まります。

リクエストを投稿する

「知りたい」の投票数を集め、フリーアナリストの情報発信を促す

レポートリクエスト投稿

レポートの 카테고리 を選択

リクエストの 카테고리

選択してください

企業名

検索する

リクエスト内容

リクエストタイトル *必須

タイトルを入力してください

リクエストの詳細 *必須

リクエストの詳細を入力してください

入力内容を確認する

レポートリクエスト

キーワードで検索

新着順

新着順

業界

製造業

レポート投稿済み

リクエストタイトル

リクエストの詳細

知りたい 10 | 必要ない 1 | どちらでもない 2

ユーザー名

20XX/XX/XX

一般的なSNSへの共有を含め「知りたい」の投票数を集めよう ※非登録ユーザーも投票可能

業界

Appendix②：レポートカテゴリー一覧

業界カテゴリー29種、マクロカテゴリー12種をマスタ登録しております。

業界カテゴリー

- | | | |
|----------------|---------------|---------------|
| 1. 自動車 | 13. 小売 | 25. 放送・広告 |
| 2. 自動車部品 | 14. 食品 | 26. インターネット |
| 3. 産業用電子機器 | 15. 医薬品 | 27. IT・ソフトウェア |
| 4. 民生用電子機器 | 16. 医療機器・サービス | 28. ゲーム・レジャー |
| 5. 電子部品 | 17. 建設 | 29. 中小型 |
| 6. 半導体製造装置 | 18. 住宅・不動産 | |
| 7. 機械・造船・プラント | 19. REIT | |
| 8. 鉄鋼・非鉄・電線 | 20. 運輸・倉庫 | |
| 9. 電力・ガス・石油 | 21. 銀行 | |
| 10. 化学・繊維 | 22. 証券保険各種金融 | |
| 11. 紙パルプ・ガラス | 23. 商社 | |
| 12. トイレタリー・化粧品 | 24. 通信 | |

マクロカテゴリー

1. 経済
2. 為替
3. 債券
4. 政治
5. 米国株
6. 海外株
7. 証券化
8. コモディティ
9. ストラテジー
10. テクニカル
11. クォンツ
12. ポートフォリオ

ご覧いただきありがとうございました。
その他ご不明点はQ&A・各利用規約をご確認下さい。